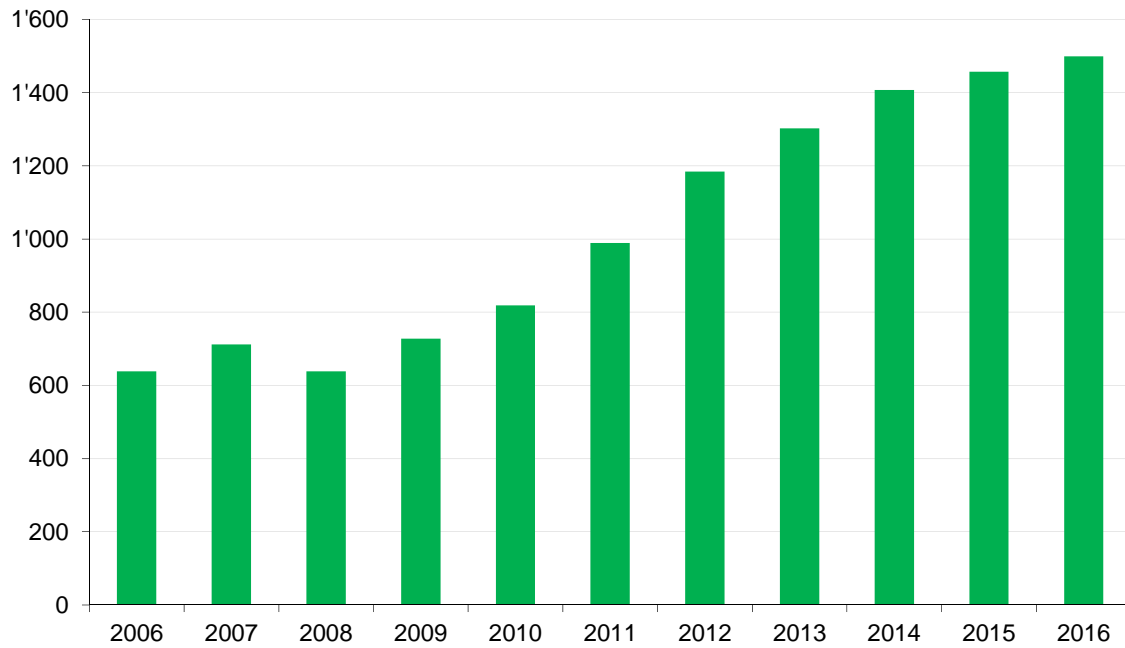
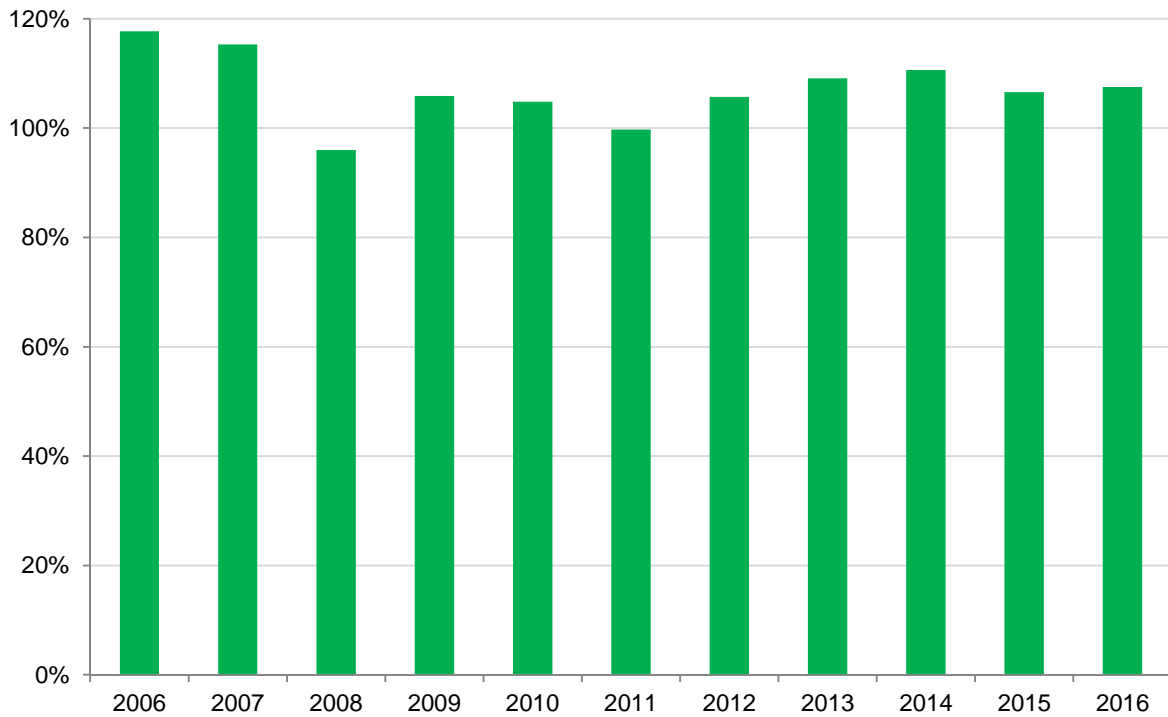


Fortune du bilan /



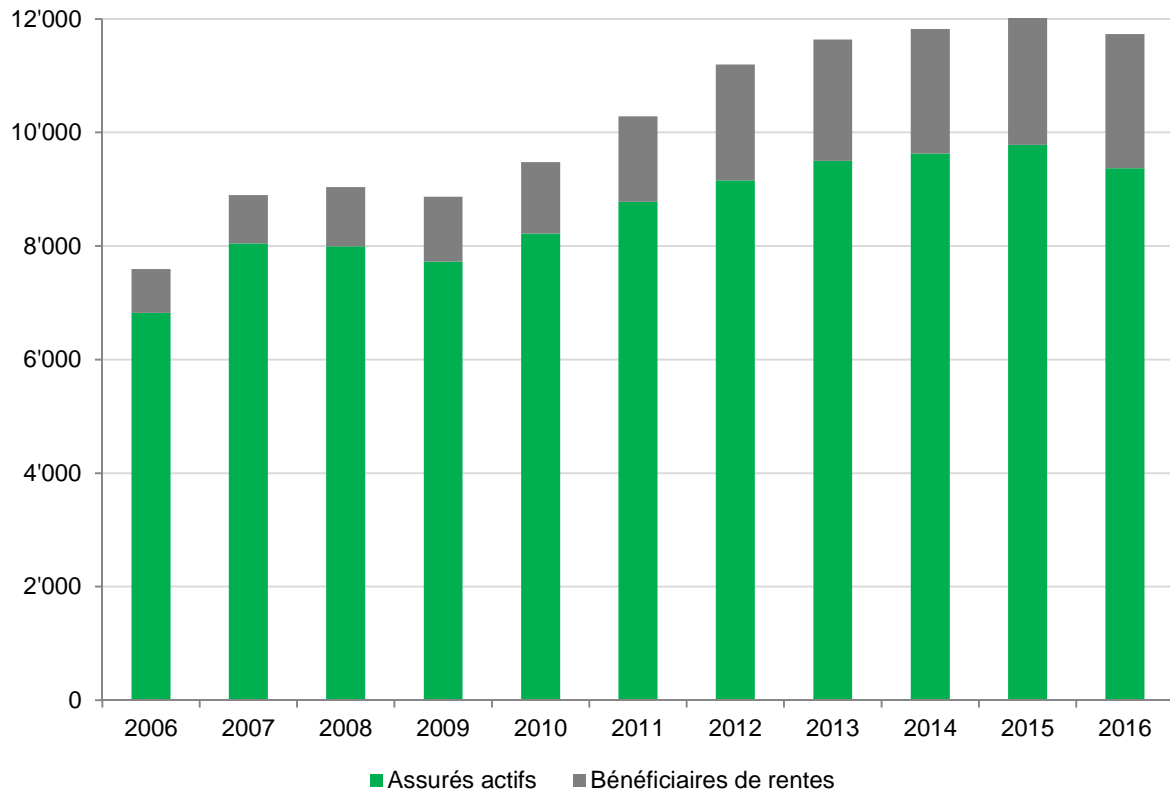
Année	Fortune du bilan en mio. CHF
1998	253
1999	311
2000	363
2001	386
2002	409
2003	492
2004	547
2005	627
2006	638
2007	712
2008	638
2009	728
2010	819
2011	989
2012	1'184
2013	1'302
2014	1'407
2015	1'457
2016	1'499

Degré de couverture /



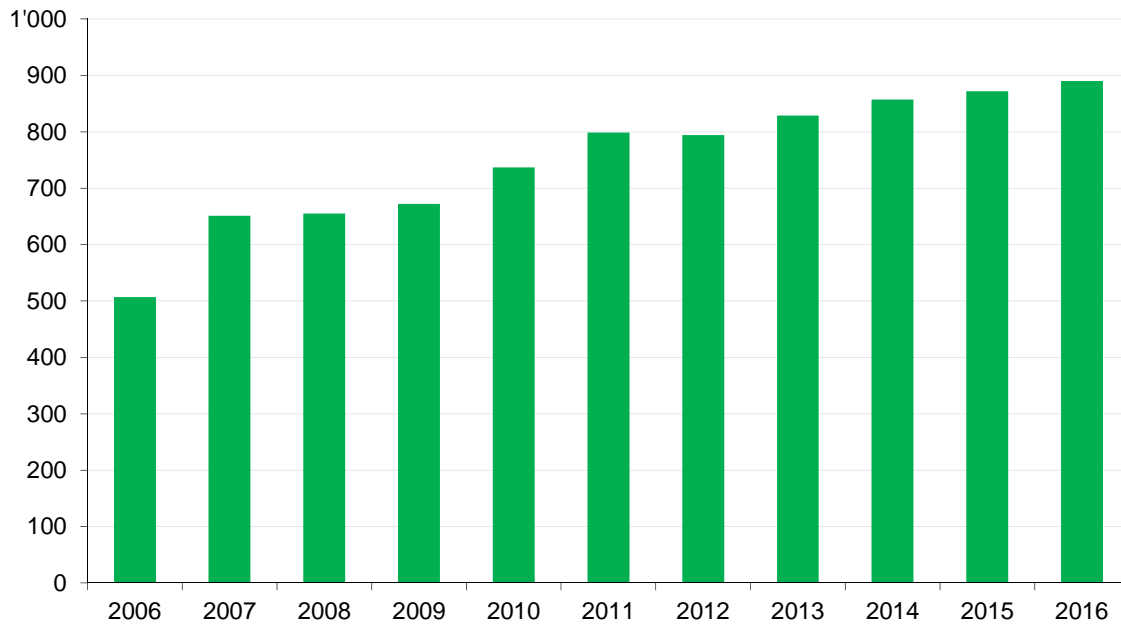
Années	Degrés de couverture
1998	126.0%
1999	131.6%
2000	122.5%
2001	106.4%
2002	95.5%
2003	102.8%
2004	105.4%
2005	114.3%
2006	117.7%
2007	115.3%
2008	96.0%
2009	105.9%
2010	104.8%
2011	99.7%
2012	105.7%
2013	109.1%
2014	110.6%
2015	106.6%
2016	107.5%

Evolution du nombre d'assurés /



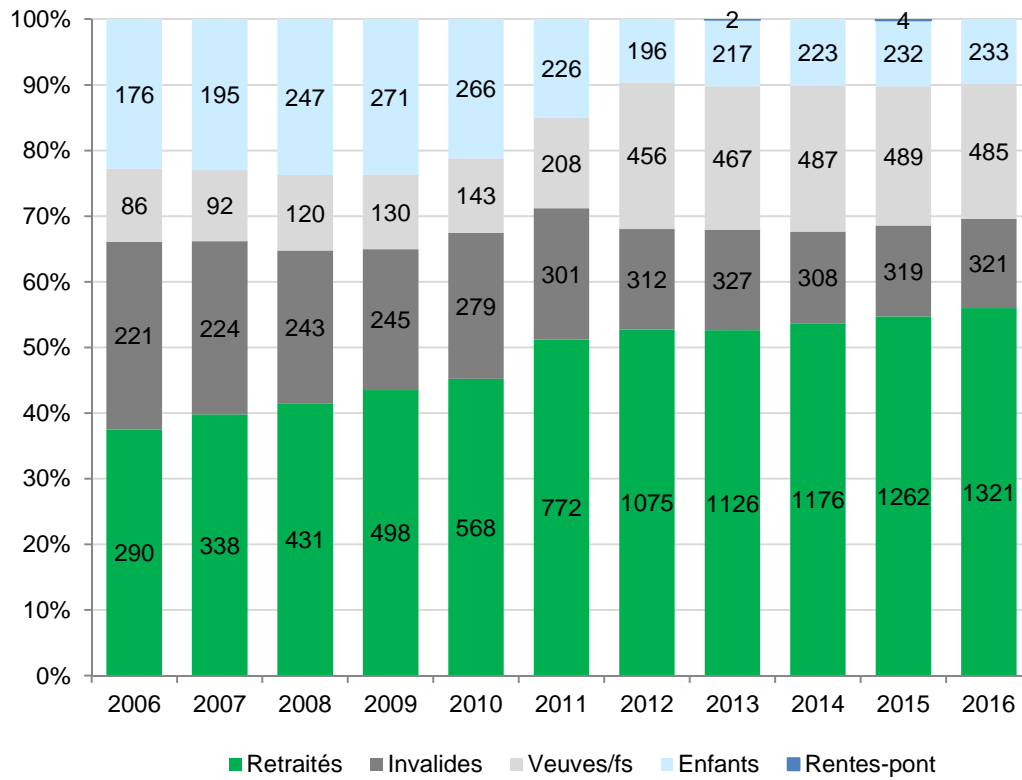
Année	Assurés actifs	Bénéficiaires de rentes
1998	3'885	285
2000	5'058	467
2002	6'233	473
2004	6'834	657
2005	6'996	704
2006	6'823	773
2007	8'048	849
2008	7'998	1'041
2009	7'724	1'144
2010	8'222	1'256
2011	8'777	1'507
2012	9'158	2'039
2013	9'498	2'139
2014	9'629	2'194
2015	9'782	2'306
2016	9'373	2'360

Entreprises affiliées /

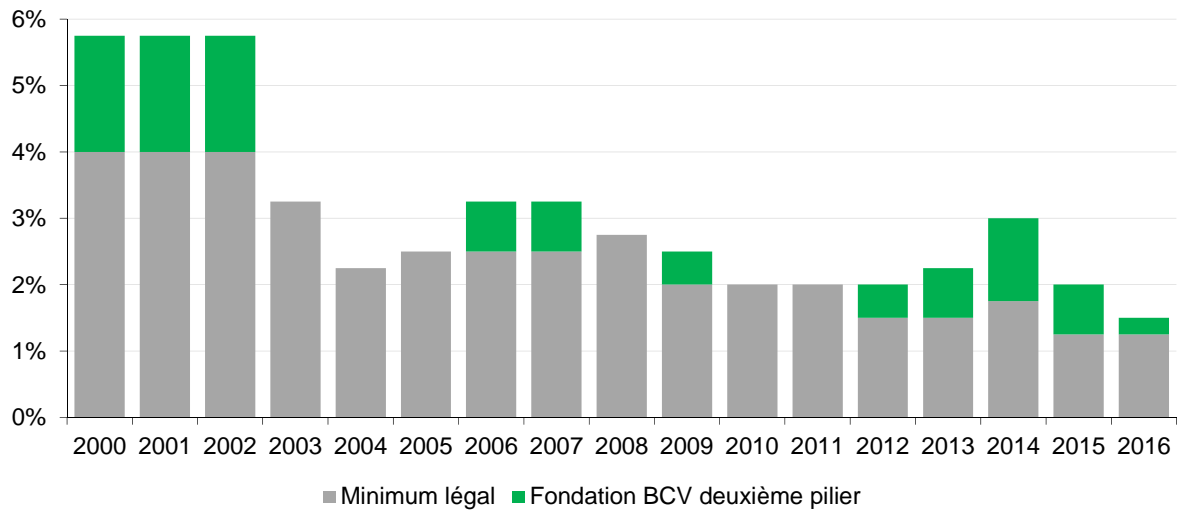


Année	Nb entreprises affiliées
1998	395
2000	418
2002	463
2004	524
2005	504
2006	507
2007	651
2008	655
2009	672
2010	737
2011	799
2012	794
2013	829
2014	857
2015	872
2016	890

Détail des rentes versées /



Taux de rémunération de l'épargne /



Année	Minimum légal	Fondation BCV deuxième pilier
1998	4.00%	5.75%
1999	4.00%	5.75%
2000	4.00%	5.75%
2001	4.00%	5.75%
2002	4.00%	5.75%
2003	3.25%	3.25%
2004	2.25%	2.25%
2005	2.50%	2.50%
2006	2.50%	3.25%
2007	2.50%	3.25%
2008	2.75%	2.75%
2009	2.00%	2.50%
2010	2.00%	2.00%
2011	2.00%	2.00%
2012	1.50%	2.00%
2013	1.50%	2.25%
2014	1.75%	3.00%
2015	1.75%	2.00%
2016	1.25%	1.50%